

Kurz-Handlungshilfe zur Einhaltung räumlicher und hygienischer Anforderungen auf Baustellen

Die Mindestanforderungen für die Ausstattung von Baustellen mit Toiletten, Pausen- und Umkleieräumen sind in der Arbeitsstättenverordnung und der zugehörigen Regel für Arbeitsstätten (ASR A4.1) festgelegt. Hinzu kommen die Anforderungen bezüglich einer ordnungsgemäßen Reinigung. Die nachfolgende Kurz-Handlungshilfe soll Sie dabei unterstützen, die Anforderungen für Ihre Baustelle zu ermitteln und umzusetzen.





Angaben zur Baustelle

Anzahl der Beschäftigten insgesamt gleichzeitig:


Männlich:







Weiblich:

Beginn: Ende: (Dauer:)





| Sanitär-einrichtungen | Maximale Anzahl der Beschäftigten, die in der Regel die Sanitäreinrichtungen nutzen  | Waschplätze  | Duschplätze  | Toiletten/ Urinale  | Auswahl |
|---|--|--|--|---|---------|
| Gemeinsame Nutzung (w + m) erlaubt, bei nicht mehr als 6 Beschäftigten je Geschlecht auf Baustelle und zeitlich getrennter Nutzung. | ≤ 5 | 1 | 0 | 1* | |
| | 6 - 10 | 2 | 0 | 1* | |
| | 11 - 20 | 3 | 1 | 2 | |
| | 21 - 30 | 5 | 1 | 3 | |
| | 31 - 40 | 7 | 2 | 4 | |
| | 41 - 50 | 9 | 2 | 5 | |
| | 51 - 75 | 12 | 3 | 6 | |
| | 76 - 100 | 14 | 4 | 7 | |
| | je weitere 30 | +3 | +1 | +1 | |
| *für männliche Beschäftigte wird zuzüglich 1 Urinal empfohlen | | | | | |



|  Grundsätzliche Anforderungen an Toiletten | Auswahl |
|---|---------|
| <p>Toiletten müssen sich in der Nähe des Arbeitsplatzes befinden, d. h.:</p> <ul style="list-style-type: none">• eine Wegstrecke soll 100 m nicht überschreiten oder• eine Wegstrecke überschreitet 5 Minuten nicht (aufgrund der Gegebenheiten der Baustelle) | |
| Vorhandenes Toilettenpapier | |
| Vorhandene Ablagemöglichkeiten für die persönlichen Schutzausrüstung außerhalb der Toiletten | |

|  Nutzung einer anschlussfreien Toilettenzelle | Auswahl |
|---|---------|
| <p>Eine anschlussfreie mobile Toilettenzelle ist ausreichend, wenn folgende Kriterien erfüllt sind:</p> <p> ≤ 10 Beschäftigte gleichzeitig und weniger als 2 zusammenhängende Wochen auf der Baustelle</p> | |
| <p> Tägliche Reinigung der Toilettenzelle bei täglicher Nutzung</p> | |
| <p> Toilette im Zeitraum 15.10.-30.04. beheizbar</p> | |
| <p> Handwaschgelegenheit in unmittelbarer Nähe zu den Toiletten</p> <ul style="list-style-type: none">• fließendes Wasser aus einer Leitung/einem Tank• geschlossenes Wasserabflusssystem (in Kanalisation/in Tank) | |
| <p> Reinigung der Hände nach hygienischen Erfordernissen mit Flüssigseife und Einmalhandtüchern</p> | |



|  Reinigung der Sanitäreinrichtungen gemäß TRBA 500 | Erforderliches Intervall | Reinigungsmittel/ggf. Desinfektionsmittel: | Reinigung durch: |
|---|---|--|------------------|
|  Waschbecken (Feucht-Wisch-Methode ggf. desinfizierend abwischen) | Täglich oder nach Bedarf Festlegung: _____ | | |
|  Toiletten (Feucht-Wisch-Methode ggf. desinfizierend abwischen) | Täglich oder nach Bedarf Festlegung: _____ | | |
|  Flächen (Feucht- (bzw. Nass)-Wisch-Methode ggf. desinfizierend abwischen) | Täglich oder nach Bedarf Festlegung: _____ | | |



Pausenräume

Ist ein Pausenraum erforderlich?

Für Beschäftigte auf Baustellen ist ein Pausenraum oder ein Pausenbereich vorzusehen, da die Voraussetzungen nach ASR A4.2, Punkt 4.1 Abs. 3*) in der Regel gegeben sind.

*) Unabhängig von der Anzahl der Beschäftigten ist ein Pausenraum oder Pausenbereich zur Verfügung zu stellen, wenn Sicherheits- oder Gesundheitsgründe dies erfordern. (ASR A4.2, Punkt 4.1 Abs.3)

| Anforderungen an Pausenräume | erfüllt |
|--|---------|
| Räume oder Bereiche in Baustellenwagen, Containern oder vorhandenen Gebäuden. Festlegung: _____ | |
| Raumfläche $\geq 6 \text{ m}^2$ | |
| Grundfläche $\geq 1 \text{ m}^2$ für jeden gleichzeitig anwesenden Beschäftigten, einschließlich Stuhl und Tisch | |
| Lichte Raumhöhe $\geq 2,30 \text{ m}$ | |
| Beleuchtungsstärke $\geq 200 \text{ lx}$ | |
| Raumtemperatur während der Pausenzeiten $\geq +21^\circ \text{ C}$ | |
| Belüftbarer Raum | |
| Leicht zu reinigendes Inventar | |
| Abfallbehälter mit Deckel | |


| Reinigung gemäß TRBA 500 | Erforderliches Intervall | Reinigungsmittel/ggf. Desinfektionsmittel: | Reinigung durch: |
|---|---|--|------------------|
| Flächen: Fußböden, Arbeitsflächen (z. B. Tische), sonstige Kontaktflächen (z. B. Türklinken) (Feucht (bzw. Nass)-Wisch-Methode ggf. desinfizierend abwischen) | Täglich oder nach Bedarf Festlegung: _____ | | |




Umkleieräume


Ist ein Umkleideraum erforderlich?

Ein Umkleideraum ist auf Baustellen erforderlich, sofern im Pausenraum keine Möglichkeiten zum Wechseln der Kleidung und der getrennten Aufbewahrung von Arbeitskleidung und persönlicher Kleidung in geeigneten Schränken bestehen. (ASR A4.1, Punkt 8.5)

|  Anforderungen an Umkleieräume | erfüllt |
|---|---------|
| 0,5 m ² pro Person | |
| 2 Schränke pro Person je 30 x 50 x 180 cm | |
| Pro 4 Personen 1 Stuhl | |

|  Reinigung gemäß TRBA 500 | Erforderliches Intervall | Reinigungsmittel/ggf. Desinfektionsmittel: | Reinigung durch: |
|---|---|--|------------------|
| Flächen: Fußböden, Arbeitsflächen (z. B. Tische), sonstige Kontaktflächen (z. B. Türklinken) (Feucht (bzw. Nass)-Wisch-Methode ggf. desinfizierend abwischen) | Täglich oder nach Bedarf Festlegung: <hr/> | | |



|  Maßnahmen zur persönlichen Hygiene | Wie? | Wann? |
|--|--|--|
| 1. Handreinigung | Flüssigseife aus dem Spender auf die feuchten Hände geben und ca. 20–30 Sekunden verreiben, gründlich abspülen und mit Einmalhandtüchern sorgfältig abtrocknen. | <ul style="list-style-type: none">• Nach Verschmutzung• Vor und nach Toilettenbenutzung• Vor der Pause bzw. vor dem Umgang mit Lebensmittel• Bei Bedarf |
| 2. Hautschutz und Hautpflege | Nach Entnahme aus der Spenderflasche bzw. -tube in die Haut einmassieren. | <ul style="list-style-type: none">• Vor Schmutz- oder Feuchtarbeiten• Nach der Händereinigung• Mehrmals täglich |
| 3. Hygienische Hände-desinfektion | Desinfektionsmittel in ausreichender Menge (ca. 3–5 ml) aus dem Spender entnehmen und ca. 30 Sekunden in die trockenen Hände einreiben. Kein Wasser verwenden. | Nach Kontakt mit möglicherweise infektiösem bzw. mikrobiell verunreinigtem Material oder Flächen (z. B. Körperausscheidungen oder Blut; verschmutzte Toilettensitze o. Ä.). |

Richtiges Handreinigen: www.bgbau.de/service/angebote/medien-center-suche/medium/plakat-infektionen-vorbeugen-richtiges-haendewaschen-schuetzt/

Datum:

Firma/Stempel

Unterschrift